

CONTENTS

はじめに 外山節子	2
CDトラックリスト	8

PART 1 私は絵本をこう使う 9


絵本を教材として使うときの5つのポイント 外山節子	10
先生も子どもたちといっしょに楽しもう 入江智子	12
教師自身が絵本を楽しむと、子どもが英語を好きになる 坂井邦晃	13
絵本は一石二鳥！ 使わない手てはない～先生たちの英語研修としての絵本・子どもたちを惹きつけてやまない絵本～ 佐藤貴子	14
子どもの発達段階に合った絵本をインタラクティブに！ 渋谷 徹	15
絵本を応用範囲が広い「教材」として活用する 藤澤京美	16


PART 2 外国語活動を豊かにする英語絵本 外山節子

1 絵本は心を育てる	18
2 英語活動で英語の絵本を使う意義	19
3 教材として英語の絵本を使う基本的な考え方	21
4 多重知能理論	26
5 絵本の教材研究をするためのマインドマップ	29
6 英語の絵本を中心とした単元の指導計画	30

PART 3 英語絵本を年間指導計画の中でどのように活用するか 外山節子





単元指導案を作成するときの考え方	36
単元指導案を作成するときの注意点	37
絵カードを活用する様々なアクティビティ	39

 このマークのあるものは、「英語の絵本クラブ」<http://www.e-ehonclub.com> から、シートやカードとして使える教室用の素材を無料でダウンロードすることができます。

 このマークのあるものはCDに音声収録されています、ただし、Part 2、Part 3に関しては冒頭から30～60秒のサンプル音声です。Part 4の「絵本を使った実践模擬授業」は外山先生の模擬授業、*Ten Fat Sausages*のSong ReadingとEcho-Chant、*The Rope Swing*のイギリス版、アメリカ版の音声は完全収録されています。また、巻末付録の「教室で使う英語表現集」も掲載された例文はすべて収録されています。

「英語ノート」1、2の  があるタイトルには、サンプル音声の一部30～60秒ほど入っています。

 英語ノート①	41
レッスン1 世界の「こんにちは」を知ろう	42
<i>People Say Hello</i>  坂井邦晃	
レッスン2 ジェスチャーをしよう	50
<i>Quick as a Cricket</i>  入江智子	
レッスン3 数であそぼう	58
<i>The Doorbell Rang</i>  入江智子	
レッスン4 自己紹介をしよう	66
<i>I Like Me!</i>  佐藤貴子	
レッスン5 いろいろな衣装を知ろう	74
<i>Froggy Gets Dressed</i>  藤澤京美	
レッスン6 外来語を知ろう	82
<i>The Very Hungry Caterpillar</i>  藤澤京美	
レッスン7 クイズ大会をしよう	90
LOOK BOOK 佐藤貴子	
レッスン8 時間割を作ろう	98
<i>Mr Wolf's Week</i>  渋谷 徹	
レッスン9 ランチ・メニューを作ろう	106
<i>Today Is Monday</i>  坂井邦晃	

 英語ノート②	115
レッスン1 アルファベットで遊ぼう	116
<i>Chicka Chicka Boom Boom</i>  外山節子	
レッスン2 いろいろな文字があることを知ろう	124
<i>Tomorrow's Alphabet</i>  渋谷 徹	
レッスン3 友だちの誕生日を知ろう	132
<i>Skip through the Seasons</i>  渋谷 徹	

レッスン 4	できることを紹介しよう	140
	<i>From Head to Toe</i> ♪ ↓ 藤澤京美	
レッスン 5	道案内をしよう	148
	<i>The Secret Birthday Message</i> ♪ ↓ 入江智子	
レッスン 6	行ってみたい国を紹介しよう	156
	<i>My Cat Likes to Hide in Boxes</i> ♪ ↓ 外山節子	
レッスン 7	自分の一日を紹介しよう	164
	<i>What's the Time, Mr Wolf?</i> ♪ ↓ 坂井邦晃	
レッスン 8	オリジナルの劇をつくろう	172
	<i>The Great Big Enormous Turnip</i> ♪ ↓ 佐藤貴子	
レッスン 9	将来の夢を紹介しよう	180
	<i>Mr. Noisy's Helpers</i> ♪ ↓ 外山節子	


PART 4 さまざまな絵本の活用法 外山節子

I . 1 ~ 4 年生に英語の絵本を使う	190
II . 英語圏の文化を体験させる英語の絵本	202

PART 5 絵本を用いた実践模擬授業 外山節子

	<i>Ten Fat Sausages</i> ♪	208
--	---------------------------	-----

『英語ノート 1』 Lesson 3 「数で遊ぼう」の授業で使ってみよう	210
絵本に付属した CD について	211
Mind Map	212
第 1 週 Before-Reading 絵本を読む前に	213
第 2 週 Reading-Together & After-Reading いっしょに絵本を読む & フォローアップ	214
第 3 週 Reading-Together & After-Reading いっしょに絵本を読む & フォローアップ	215
第 4 週 After-Reading フォローアップ	215
<i>Ten Fat Sausages</i> 本編と外山先生の模擬授業スクリプト ♪	217



Oxford Reading Tree Stage 3 *The Rope Swing* ♪ 233

Oxford Reading Tree (ORT) とは	233
ORT はなぜ小学校の英語活動に適しているか	234
小学校の英語活動での ORT 活用法	235
CD の活用法	236
ORT の各 Stage のレベル概要	237
Mind Map	240
コピー元イラスト	241
第 1 週 Before-Reading 絵本を読む前に	244
第 2 週 Reading-Together いっしょに絵本を読む	244
第 3 週 Reading-Together & After-Reading いっしょに絵本を読む & フォローアップ	244
第 4 週 After-Reading フォローアップ	245
<i>The Rope Swing</i> 本編と外山先生の模擬授業スクリプト ♪	248

教室で使う英語表現集 ♪ 265

参考文献	271
------	-----

コラム 外山節子

コラム 1 絵本の持ち方	114
コラム 2 英語カブラッシュアップとシャドーイング	118
コラム 3 全身反応法 TPR (Total Physical Response)	206

ミニコラム 外山節子

・ これだけはやっておきたい授業の準備とは?	33
・ 授業における英語と日本語の比率は?	216
・ 絵本に付属した CD の効果的な活用法は?	238
・ 効果的なチームティーチングをするには?	246